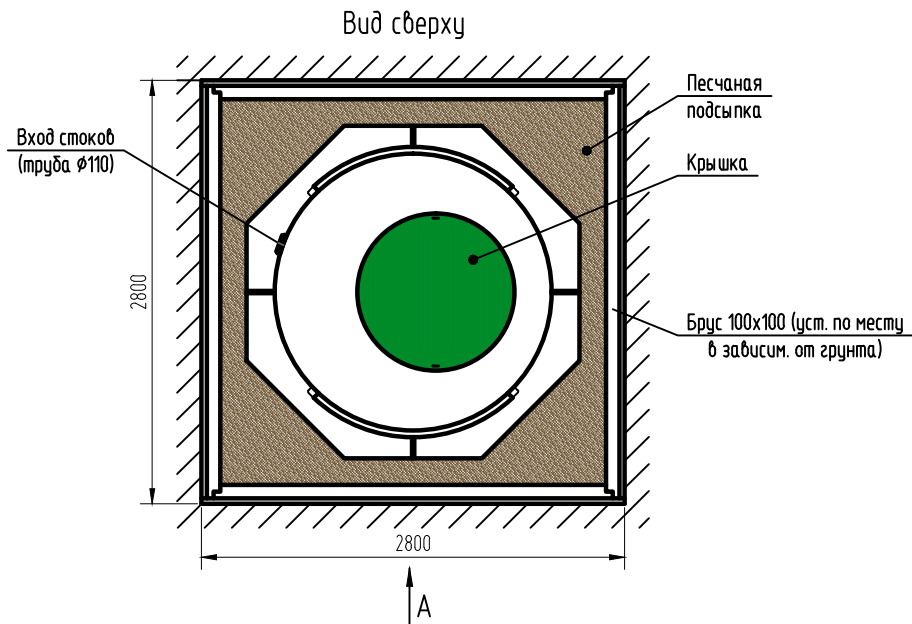
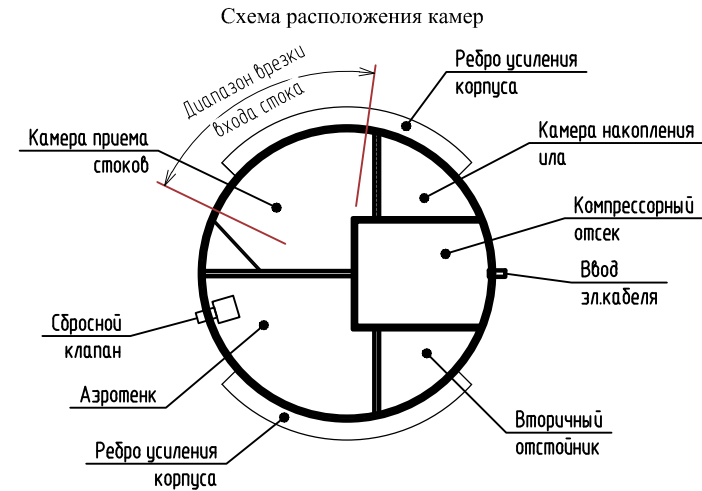
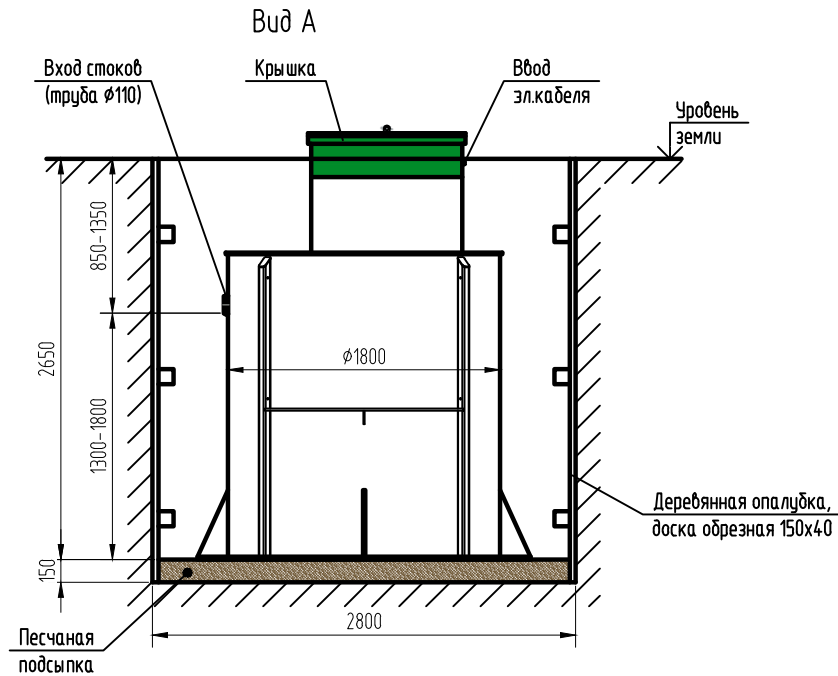


МОНТАЖНАЯ СХЕМА СТАНЦИИ ОЧИСТКИ СТОЧНЫХ ВОД ТОПОЛЬ 12 Пр Плюс



Модель: ТОПОЛЬ 12 Пр Плюс

Производительность: 2,2 м³/сут
 Электропотребление: 2,1 кВт/сут
 Вес: 380 кг

Габаритные размеры:
 высота корпуса 2800 мм
 диаметр корпуса 1800 мм
 Максимальный размер по выступающим частям 2200x2850(Н) мм

Размер котлована с опалубкой 2800x2800x2800(Н) мм (рекоменд. способ монтажа)
 Размер котлована без опалубки 2500x2500x2800(Н)
 Рекомендованный производителем диапазон врезки (вход стоков) 950-1150 мм от уровня земли

Примечание:

1. При монтаже входа стоков (труба Ø110) учесть внутренний конструктив станции.
2. Выход очищенной воды (труба Ø25) монтируется по месту, в любую сторону в диапазоне 2050-2600 мм от дна установки до нижнего края трубы.